



ВІННИЧЧИНА ЗА РОКИ НЕЗАЛЕЖНОСТІ

Вінницький регіон – розвинений аграрно-промисловий та культурно-освітній центр України та Поділля

АДМІНІСТРАТИВНО-ТЕРИТОРІАЛЬНІ ОДИНИЦІ

Кількість наявного населення станом на 1 січня 2021 **1529,1 тис. осіб**

НАСЕЛЕННЯ



1991

27 районів



2020

6 районів

За роки незалежності народилось

508403 немовляти

245893



262510

Народилось



1991

23644



2020


11486

Середня очікувана тривалість життя при народженні



1991

69 років



2020

72 роки

ОХОРОНА ЗДОРОВ'Я

Кількість лікарів

Кількість лікарняних закладів

Кількість лікарських амбулаторно-поліклінічних закладів

Незважаючи на низьку народжуваність та збільшення смертності, **тривалість життя** при народженні – зростає.



1991

7861



2020

7766



1991

215



2020

67



1991

334



2020

339

ОСВІТА

Заклади загальної середньої дошкільної освіти



1120

747

Учнів

245908

166922

Заклади вищої та фахової передвищої освіти



31

23

Студентів

47256

47767

ПРОМИСЛОВІСТЬ

Виробництво окремих видів харчових продуктів

Масло вершкове



22,9

18,0

Борошно пшеничне



358,5

192,2

Хлібобулочні вироби



248,2

27,0

Цукор



556,7

254,4

БУДІВНИЦТВО

9,5 млн.м²

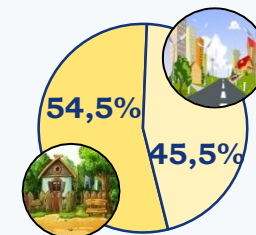
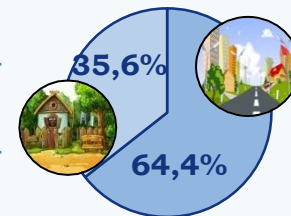
загальної площі житла прийнято в експлуатацію за роки незалежності



489 тис.м²



198 тис.м²



Забезпеченість населення житлом, м² на 1 мешканця



21,0



32,3



Лідер серед областей України у розвитку сонячних електростанцій. У 2017 році налічувалось **25% об'єктів по Україні.**

Одним із провідних місць серед альтернативних джерел енергозбереження займає сонячна енергетика. **Вінниччина є одним із лідерів щодо розвитку альтернативної енергетики,** адже тут мають місце нові технології.

СІЛЬСЬКЕ ГОСПОДАРСТВО

Вінниччина – один з **найважливіших аграрних регіонів** України, де виробляється **8,0%** валової продукції сільського господарства держави, у тому числі продукції рослинництва – **6,5%**, тваринництва – **12,9%**. За рівнем виробництва продукції сільського господарства Вінницька область у 2020 році зайняла **перше місце** в країні, в тому числі **перше – по тваринництву** та **третє – по рослинництву**. У 2020 році на Вінниччині функціонувало 2751 підприємство, з них 1920 – фермерські господарства.

Кількість сільськогосподарських тварин тис. голів



Корови



428,9

115,3

Свині



1061,2

240,2

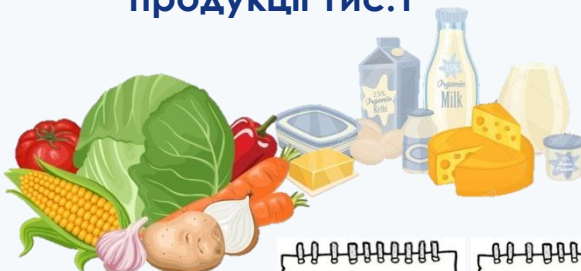
Птиця



10108,2

33619,3

Виробництво основної сільськогосподарської продукції тис. т



Зернові та зернобобові



2134

4015

Буряк цукровий



4598

2014

Картопля



788

1908


Молоко



764

730


М'ясо



212

473

Яйця млн.шт



226

868

СЕРЕДНЬОСТАТИСТИЧНИЙ ВІННИЧАНИН НЕЗАЛЕЖНОЇ УКРАЇНИ

Середній вік
42 роки



Середня очікувана
тривалість життя



71 рік



73 роки

Структура
сукупних витрат:



Рівень
зайнятості

56,2%



10,6%

Рівень
безробіття
за МОП



Середньомісячна
заробітна плата



**10297
грн**

Проживають
у містах

52%



80 грн



Ододенний
раціон
харчування
однієї особи

На харчування

51%

Житло, вода,
електроенергія, газ
та інші види палива



13%



6%

Одяг і взуття



5%

Охорона
здоров'я



3%

Транспорт



3%

Зв'язок



2%

Предмети домашнього
вжитку, побутова техніка
та поточні утримання
житла



1%

Відпочинок
і культура



1%

Освіта